

Onnistuneen hakemuksen resepti

CEF Liikenne 2022 -haun infotilaisuus

Eveliina Klemola

Vanhempi asiantuntija, FT

14.10.2022

WEGA

Energian, liikenteen ja ympäristön asiantuntija



Biokaasu ja LNG



Teollisuuden
polttoaineet



Bioenergia



Asiantuntijapalvelut


WEGA

Tukirahoitus mahdollistamassa investointeja kestäväään ja turvalliseen liikenteeseen

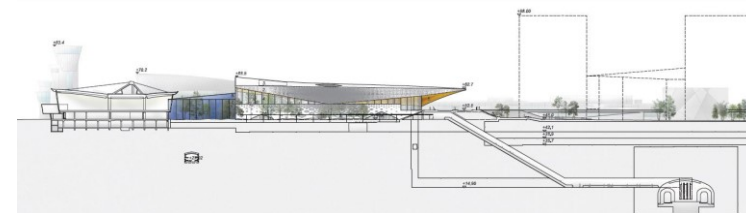
- Raideliikenne
- Merisatamat
- Merten moottoritiet
- Kaupunkisolmukohdat
- Innovaatiot ja uudet teknologiat

Wega avustanut 23
menestyntä CEF
Liikenne -hakemusta

Wegan asiakkailleen
mahdollistama CEF
Liikenne -tuki
160 M€



Wega hallinnoi 21
käynnissä olevaa CEF
Liikenne -projektiä



Onnistuneen hakemuksen ainesosat

1. Partnerit
2. Hankkeen sisältö
3. Aikataulu
4. Budjetti
5. Resurssit
6. Viimeistely



1. Valitse oikeat hankekumppanit

- Ota mukaan kaikki ne tahot, joille hankkeen toteuttamisesta koituu suoria kustannuksia
- Muista, etteivät hankepartnereiden väliset hankinnat ole tukikelpoisia
- Yhteinen hanke edistää osapuolten välistä yhteistyötä – muutakin hyötyä kuin tukirahoitus
- Harkitse, onko tarpeen solmia konsortiosopimus



2. Määrittele oikea sisältö

- Perusta hanke todellisille tarpeille – älä keksi investointeja pelkän tukirahoituksen vuoksi
- Sisällytä kaikki olennaiset vaiheet hankekuvaukseen ja jaa ne selkeiksi työpaketeiksi (*work package*) ja tehtäviksi (*task*)
- Tarkista investointien tukikelpoisuus hakutekstistä ja komission julkaisemista [FAQ-vastauksista](#). Jos et löydä vastausta, kysy itse: CINEA-CEF-TRANSPORT-CALLS@ec.europa.eu




3. Pysy aikataulussa

- Aloita ajoissa! Hakemuksen kirjoittaminen vaatii aikaa.
- Noudata kansallisen prosessin määräaikoja – kansainvälisissä hankkeissa mentävä tiukimman mukaan
- Mikäli tarvitaan viranomaisen lausunto (esim. ELY-keskukselta), on heille annettava tarpeeksi aikaa lausua (n. 1 kk)
- Suunnittele hankkeellesi realistinen aikataulu – jatkoaika on aina poikkeus. Huomioi, että raportointiin on vain 2 kk aikaa.



4. Budjetoit riittävällä tarkkuudella

- Laadi hankkeelle realistinen budjetti – sitä ei voi jälkikäteen korottaa
- Hakemuksen budjetti eriteltävä
 - Partnereittain
 - Työpaketeittain
 - Kustannuslajeittain
 - Vuosittain
- Raportointi tapahtuu lisäksi tehtävittäin, ja komissio toivoo tällaista jakoa myös hakemukseen (B-lomakkeen osaan 3.1 *Cost effectiveness*)



5. Huolehdi riittävästä resursseista

- Erityisesti koordinaattorilla mutta myös muilla kumppaneilla oltava riittävät resurssit projektinhallintaan
- Tukisopimuksen neuvotteluvaihe kesällä 2023 – tarvitaan sekä hallinnollista että substanssipanosta lomakaudesta huolimatta
- Hyödynnä tarvittaessa ostopalveluita, kuten kokeneita konsultteja – projektinhallinnan kustannukset ovat tukikelpoisia



6. Viimeistele huolella

- Huolehdi oikoluvusta, kokeile linkkien toimivuus, ja tarkista että kaikki tarvittavat liitteet on varmasti ladattu
- Jätä hakemus komission järjestelmään hyvissä ajoin ennen määräaika – jo jätettyä hakemusta pääsee muokkaamaan haun sulkeutumiseen asti
- Anna muhia n. 5 kk miedolla lämmöllä, pidä peukut pystyssä
- Nauti onnistuneesta EU-projektista hyvien yhteistyökumppaneiden kera!



MENESTYSTÄ KEITOKSILLE!



WEGA

Miestentie 7
02150 Espoo
FINLAND

www.wega.fi

@WegaGroupOy

